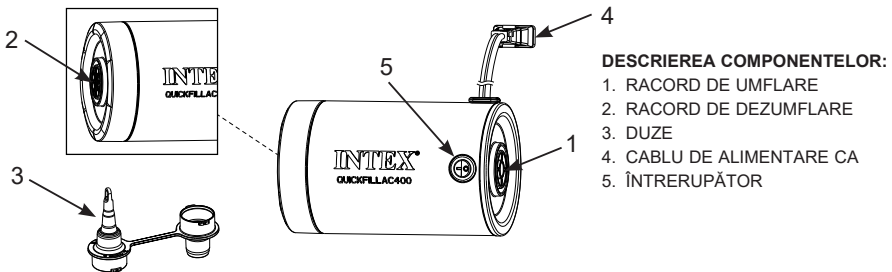


MANUALUL UTILIZATORULUI INTEX®**Pompă de aer electrică QuickFill™****Model AP646 220 – 240V 50Hz 100W****CITIȚI ȘI RESPECTAȚI TOATE INSTRUCȚIUNILE ÎNAINTE DE A UTILIZA ACEST PRODUS****! AVERTISMENT**

- A se utiliza numai de un adult.
- Nu scăpați produsul în apă și nu-l expuneți la ploaie sau apă.
- Nu direcționați jetul de aer înspre față sau corp.
- Nu țineți produsul în funcțiune mai mult de 10 minute continuu. Scoateți produsul din priză și lăsați-l să se răcească cel puțin 10 minute.
- Scoateți aparatul din priză atunci când acesta nu este în funcțiune.
- Nu obstrucționați fantele de aerisire sau să defaceți pompa.
- Nu introduceți obiecte în racordul de umflare sau de dezumflare.
- Cablul de alimentare nu poate fi înlocuit. În cazul avarierii cablului de alimentare, produsul devine inutilizabil.
- Pentru a evita electrocutarea, nu expuneți acest aparat la ploaie. A se păstra în interior.
- Acest aparat poate fi utilizat de către copii de peste 8 ani și de către persoane cu capacități fizice, senzoriale sau intelectuale reduse ori lipsite de cunoștințe sau de experiență numai dacă sunt supravegheate sau au fost instruite cu privire la utilizarea aparatului în deplină siguranță și înțeleg pericolele la care se expun.
- Nu lăsați copiii să se joace cu aparatul. Este interzisă efectuarea curățării și întreținerii aparatului permisibile utilizatorului de către copii nesupravegheați.

RESPECTAȚI ACESTE REGULI ȘI TOATE INSTRUCȚIUNILE PENTRU A EVITA PAGUBELE MATERIALE, ELECTROCUTAREA, ARSURILE ȘI ALTE VĂTĂMĂRI CORPORALE.

NOTĂ: Imaginile au rol strict ilustrativ. Produsul real poate varia. Imaginile nu respectă scara reală a obiectelor.

PĂSTRAȚI ACESTE INSTRUCȚIUNI

ATENȚIE

Pentru a se evita orice pericol cauzat de resetarea accidentală a siguranței termice, acest aparat nu trebuie alimentat prin intermediul unui dispozitiv comutator extern, precum un temporizator sau să fie conectat la un circuit care este pornit și oprit cu regularitate de către furnizor.

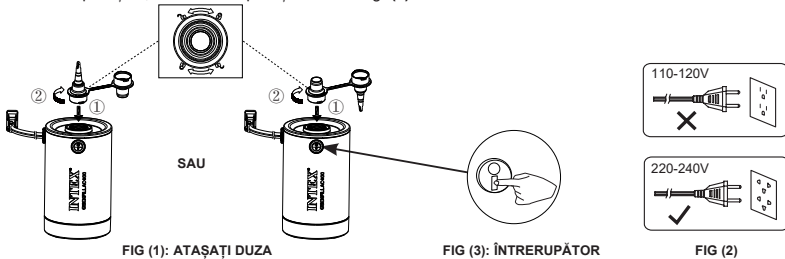
INSTRUCȚIUNI DE OPERARE

GENERALITĂȚI

- Repuneți pompa și duzele la loc în cutie când acestea nu sunt folosite.
- Pompa de aer nu necesită o întreținere specifică.

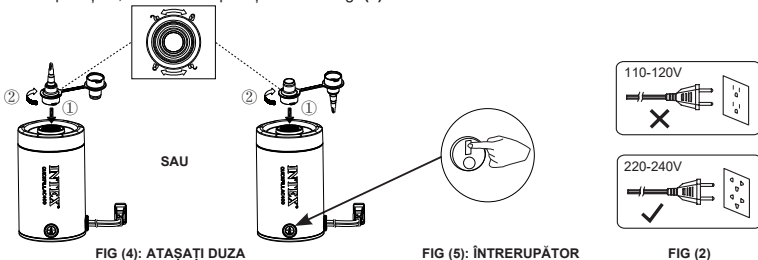
UMFLARE

1. Atașați duza de conectorul de umflare dacă este nevoie și propiți pompa de supapa de umflare a articolului pe care urmați să-l umflați. Rotiți în sensul acelor de ceasornic pentru a strânge duza. Vezi Fig. (1).
NOTĂ: În cazul articolelor de dimensiuni mari, precum bărci gonflabile și saltele gonflabile mari, pompa se va potrivește direct în supapele de umflare și va umfla articolele într-un timp mai scurt. Utilizați o duză de dimensiuni adecvate pentru supapele mici de umflare ale saltelelor gonflabile mici, etc.
2. Conectați cablul de alimentare CA la o priză de electrică. Vezi Fig. (2).
3. PORNIREA: Apăsați "I"; OPRIREA: Apăsați "0". Vezi Fig. (3).



DEZUMFLAREA

1. Atașați duza de conectorul de dezumflare dacă este nevoie și propiți pompa de supapa de dezumflare a articolului pe care urmați să-l dezumflați. Rotiți în sensul acelor de ceasornic pentru a strânge duza. Vezi Fig. (4).
NOTĂ: În cazul articolelor mari, cum ar fi bărcile gonflabile și saltelele gonflabile mari, pompa se va potrivește direct în supapele de umflare și va asigura un timp de dezumflare mai scurt. Utilizați o duză de dimensiuni adecvate pentru supapele mici de umflare ale saltelelor gonflabile mici, etc.
2. Conectați cablul de alimentare CA la o priză de electrică. Vezi Fig. (2).
3. PORNIREA: Apăsați "I"; OPRIREA: Apăsați "0". Vezi Fig. (5).



©2023 Intex Marketing Ltd. - Intex Development Co. Ltd. - Intex Recreation Corp. All rights reserved/Tous droits réservés/Todos los derechos reservados/Alle Rechte vorbehalten. Printed in China/Imprimé en Chine/Gedruckt in China.

®™ Trademarks used in some countries of the world under license from/®™ Marques utilisées dans certains pays sous licence de/Marcas registradas utilizadas en algunos países del mundo bajo licencia de/Warenzeichen verwendet in einigen Ländern der Welt in Lizenz von/Intex Marketing Ltd. to/ăla/an Intex Development Co. Ltd., Hong Kong & Intex Recreation Corp., P.O. Box 1440, Long Beach, CA 90801 • Distributed in the European Union by/ Distribuido en la Unión Europea por/Vertrieb in der Europäischen Union durch/Intex Trading B.V., Ettenweg 46, 4706 PB Roosendaal - The Netherlands • Distributed in the UK by Unitex Service (UK) Limited, 21 Holborn Viaduct, London EC1A 2DY, UK. www.intexcorp.com

INTEX®

PĂSTRAȚI ACESTE INSTRUCȚIUNI