

Romanian

56
IO

MANUAL DE INSTRUCȚIUNI INTEX®

Mini Pompă De Aer Electrică Cu USB QuickFill™

Modelul AP616 5V $\overline{\text{---}}$ 2A 10W

CITIȚI ȘI RESPECTAȚI TOATE INSTRUCȚIUNILE ÎNAINTE DE UTILIZAREA ACESTUI PRODUS



ATENȚIE



- Se va utiliza numai de către adulți.
- Nu scăpați produsul în apă și nu expuneți produsul la ploaie sau la apă.
- Nu îndreptați jetul de aer spre față sau corp.
- Nu utilizați acest produs mai mult de 10 minute o dată. Deconectați-l și lăsați-l să se răcească cel puțin 10 minute.
- Scoateți produsul din priză atunci când acesta nu este în funcțiune.
- Nu introduceți obiecte în racordul de umflare sau dezumflare. Nu obturați orificiile de ventilație sau sau sursa deschisă.
- Pentru a reduce riscul de electrocutare, nu expuneți acest produs la ploaie. A se depozita în interior.
- Acest aparat poate fi folosit de copii cu vârsta de peste 8 ani și de către persoane cu capacități fizice, senzoriale sau intelectuale reduse, sau lipsite de experiență și cunoștințe, dacă acestea sunt supravegheate sau instruite cu privire la utilizarea aparatului în siguranță și au înțeles pericolele implicate.
- Nu lăsați copiii să se joace cu aparatul. Este interzisă efectuarea curățării și întreținerii aparatului permisibile utilizatorului de către copii nesupravegheați.
- Acesta trebuie alimentat la o tensiune de siguranță extra joasă care să corespundă cu cea marcată pe aparat.

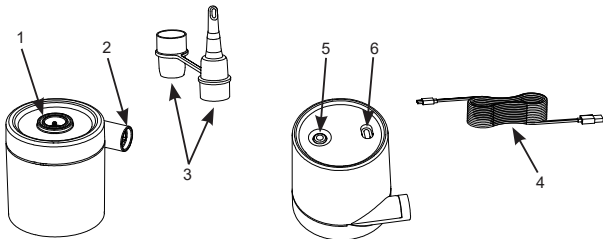
RESPECTAȚI ACESTE REGULI ȘI TOATE INSTRUCȚIUNILE PENTRU A EVITA DETERIORAREA BUNURILOR, ȘOCURILE ELECTRICE, ARSURILE ȘI ALTE VĂTĂMĂRI CORPORALE.

PASTRAI ACESTE INSTRUCIUNI

Pagina 1

GENERALITĂȚI

- Pompa de aer necesită un adaptor de alimentare extern (neinclus) pentru a funcționa.
- Tensiune de intrare pompă de aer / curent: 5V  / 2A sau mai mult. Debit de aer: ≥ 150 (L/Min) / 5,3 (CFM).
- Asigurați-vă că puterea de ieșire a adaptorului extern de alimentare, precum un Încărcător USB mural, Încărcător USB portabil, Încărcător de mașină de 12V sau un Port USB este de 5V  / 2A sau mai mare pentru funcționare optimă.
- Pompa este potrivită pentru umflarea articolelor cu un volum total de aer care nu depășește $1,3 \text{ m}^3 / 46 \text{ ft}^3$, cum ar fi mingi de plajă gonflabile, colaci de înot, tuburi, jucării acvatice gonflabile, floatoare pentru copii, piscine pentru copii, saltele gonflabile de piscină, individuale sau duble ori șezlonguri gonflabile, saltele gonflabile de dimensiuni duble sau covorașe de camping.
- Nu este necesară nicio întreținere a pompei. Pompa de aer nu are piese care se pot repara de către utilizator.

**DESCRIEREA PIESELOR:**

1. RACORD DE DEZUMFLARE
2. RACORD DE UMFLARE
3. DUZE

4. CABLU USB
5. ÎNTRERUPĂTOR
6. PRIZĂ USB (TIP C)

NOTĂ: Desenele sunt doar pentru ilustrare. Ar putea să nu reprezinte prezentul produs. Nu este pentru ridicare la scară.

PASTRAI ACESTE INSTRUCIUNI

Pagina 2

INSTRUCȚIUNI

1. Atașați o duză adecvată la conectorul de umflare sau de dezumflare dacă este nevoie și propiți pompa de supapa de umflare a articolului pe care urmează să-l umflați sau să-l dezumflați. Vezi fig. (1).
2. Conectați capătul mic al cablului USB în priză USB de sub pompă. Vezi fig. (2).

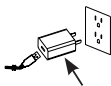
UMFLAREA

FIG (1)

DEZUMFLAREA

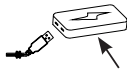
FIG (2)

3. Conectați celălalt capăt al cablului USB la unul dintre următoarele adaptoare de alimentare externe (neinclus):
 - Încărcător USB mural de 5V / 2A sau mai mult. Vezi fig. (3).
 - Încărcător USB portabil de 5V / 2A sau mai mult. Vezi fig. (4).
 - Încărcător de mașină de 12V de 5V / 2A sau mai mult. Vezi fig. (5).
 - Port USB de 5V / 2A sau mai mult. Vezi fig. (6).



Încărcător USB mural

FIG (3)



Încărcător USB portabil

FIG (4)



Încărcător de mașină de 12V

FIG (5)



5V/2A port USB

FIG (6)



4. Apăsăți pe comutator (5) pentru a porni, apăsați din nou pe comutator pentru a-l opri. Vezi fig. (2).

DEPOZITAREA

Cablul USB trebuie să nu prezinte noduri, răsuciri sau îndoiri. Îndoțiți ușor cablul USB și repuneți pompa, cablul USB și duzele în cutie atunci când nu sunt utilizate.

PASTRAI ACESTE INSTRUCIUNI

GHID DE DEPANARE

PROBLEMĂ	CAUZĂ	SOLUȚIE
Pompa de aer nu funcționează	<ul style="list-style-type: none"> Adaptorul extern de alimentare / puterea de ieșire a alimentării nu este corectă. Pompa funcționează continuu timp de 30 de minute, sistemul de protecție al motorului este activat. 	<ul style="list-style-type: none"> Asigurați-vă că puterea de ieșire a adaptorului extern de alimentare, precum un Încărcător USB mural, Încărcător USB portabil, Încărcător de mașină de 12V sau un Port USB este de 5V  / 2A sau mai mare. Opriiți și deconectați cablul USB de la pompă. Lăsați pompa să se răcească timp de 10 minute înainte de a o reporni.
Articolul nu este umflat complet după 6-7 minute de umflare	<ul style="list-style-type: none"> Amperajul adaptorului extern de alimentare / puterea de ieșire a alimentării (A) este sub 2A. Elementul care trebuie umflat este prea mare. Supapa de aer de umflare a articolului nu a fost complet deschisă în timpul umflării. 	<ul style="list-style-type: none"> Asigurați-vă că puterea de ieșire a adaptorului extern de alimentare, precum un Încărcător USB mural, Încărcător USB portabil, Încărcător de mașină de 12V sau un Port USB este de 5V  / 2A sau mai mare. Utilizați o altă pompă de aer cu o capacitate mai mare de debit al aerului. Utilizați duza cu vârf pentru a deschide complet supapa de aer în timpul umflării.

INTEX® ©2023 Intex Marketing Ltd. - Intex Development Co. Ltd. - Intex Recreation Corp. All rights reserved/Tous droits réservés/Todos los derechos reservados/Alle Rechte vorbehalten. Printed in China/Imprimé en Chine/Impreso en China/Gedruckt in China.
 ®™ Trademarks used in some countries of the world under license from®™ Marques utilisées dans certains pays sous licence/Marcas registradas utilizadas en algunos países del mundo bajo licencia de/Warenzeichen verwendet in einigen Ländern der Welt in Lizenz von/Intex Marketing Ltd. to/à/ian Intex Development Co. Ltd., Hong Kong & Intex Recreation Corp., P.O. Box 1440, Long Beach, CA 90801 • Distributed in the European Union by/Distribué dans l'Union Européenne par/ Distribuido en la Unión Europea por/Vertrieb in der Europäischen Union durch/Intex Trading B.V., Ettenseweg 46, 4706 PB Roosendaal - The Netherlands
 • Distributed in the UK by Unisex Service (UK) Limited, 21 Holborn Viaduct, London EC1A 2DY, UK.
www.intexcorp.com

PASTRAI ACESTE INSTRUCIUNI