

# MANUAL DE INSTRUCȚIUNI INTEX®

309  
IO

SISTEM DE LUMINI CU LED-URI MULTICOLORE PE BAZĂ DE BATERII PENTRU JACUZZI INTEX® BUBBLE SPA Modelul SL503

## ATENȚIE

- Se va utiliza numai de către adulți. Acest produs nu este o jucărie, a nu se lăsa la îndemâna copiilor.
- Nu priviți direct în lumina emisă de acest produs.
- Nu înlocuiți bateriile când produsul se află în piscină sau în jacuzzi.
- Nu vă așezați, încălecați sau pașiți pe produs.
- Nu vă debarasați de baterii împreună cu deșeurile normale, deșeurile municipale nesortate sau prin ardere deoarece bateriile ar putea pierde electroliți sau să explodeze. Întotdeauna eliminați bateriile în conformitate cu legile și regulamentele locale.
- Nu încărcați niciodată bateriile de unică folosință.
- Nu scurtcircuitați terminalele bateriei sau ale acumulatorului.

**RESPECTAȚI ACESTE REGULI ȘI TOATE INSTRUCȚIUNILE PENTRU A EVITA DETERIORAREA BUNURILOR, ȘOCURILE ELECTRICE, ARSURILE ȘI ALTE VĂTĂMĂRI CORPORALE.**

### Generalități:

- Acest produs funcționează cu trei (3) baterii de unică folosință de tip AAA (neincluse).
- Se recomandă utilizarea bateriilor alcaline. Bateriile reîncărcabile pot fi și ele utilizate.
- Scoateți bateriile din echipament dacă acesta nu va fi utilizat o perioadă îndelungată de timp.
- Nu folosiți simultan baterii noi și baterii vechi. Nu amestecați baterii alcaline, standard (Carbon-Zinc) sau reîncărcabile (Nichel-Cadmium).
- Uscați orice urmă de apă de pe produs înainte de a instala bateriile. Îndepărtați imediat din produs bateriile consumate. Înlocuiți tot setul de 3 baterii în același timp.
- Întotdeauna cumpărați bateriile de mărimea și de tipul corect, cele mai potrivite pentru utilizarea pe care o intenționați. Asigurați-vă că bateriile sunt instalate corect în ceea ce privește polaritatea (+ și -). Curățați contactele bateriilor și contactele aparatului înainte de instalarea bateriilor.
- Pentru curățarea produsului, utilizați numai o cârpă umezită. Evitați produsele de curățat puternice, excesul de apă și perile abrazive.
- În cazul contactului lichidului scurs din baterii (electrolit) cu pielea, spălați imediat cu săpun și apă sau neutralizați cu suc de lămâie ori oțet. În caz de contact cu ochii, clătiți imediat cu multă apă timp de 10 minute și consultați un medic.
- Iluminatorul aparatului nu poate fi înlocuit. Când iluminatorul atinge sfârșitul vieții sale, lampa trebuie eliminată.
- Depozitați produsul în interior pe durata neutilizării.

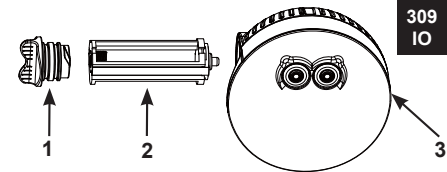
©2019 Intex Marketing Ltd. - Intex Development Co. Ltd. - Intex Recreation Corp. All rights reserved/Tous droits réservés/Todos los derechos reservados/Alle Rechte vorbehalten. Printed in China/Imprimé en Chine/Impreso en China/Gedruckt in China.  
®™ Trademarks used in some countries of the world under license from®™ Marques utilisées dans certains pays sous licence de/Marcas registradas utilizadas en algunos países del mundo bajo licencia de/Warenzeichen verwendet in einigen Ländern der Welt in Lizenz von/Intex Marketing Ltd. to/à/a/an Intex Development Co. Ltd., G.P.O Box 28829, Hong Kong & Intex Recreation Corp., P.O. Box 1440, Long Beach, CA 90801 • Distributed in the European Union by/Distribué dans l'Union Européenne par/Distribuido en la unión Europea por/Vertrieb in der Europäischen Union durch/Intex Trading B.V., Venneveld 9, 4705 RR Roosendaal - The Netherlands  
www.intexcorp.com

**INTEX®**

# PASTRAI ACESTE INSTRUCIUNI

**Referință asupra Pieselor:**

NR.REF.	DESCRIERE	CTE.	NR. PIESĂ DE SCHIMB.
1	CAPAC COMPARTIMENT DE BATERII CU GARNITURI DE ETANȘEZARE	1	12409
2	COMPARTIMENT DE BATERII	1	12410
3	SPOT LUMINOS CU LED PENTRU JACUZZI	1	12411

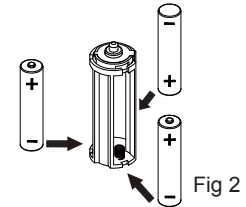



Datorită unei politici de îmbunătățire continuă a produselor, Intex își rezervă dreptul de a schimba specificațiile și aspectul, ceea ce poate duce la modificări în manualul de instrucțiuni, fără preaviz.

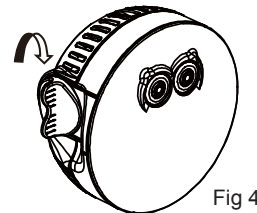
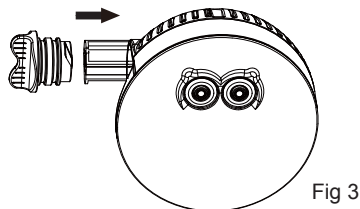
**Instalarea sau înlocuirea bateriilor:**

1. Uscăți produsul complet. Deșurubați capacul compartimentului de baterii (1) de pe spotul luminos cu LED pentru jacuzzi (Vezi Fig 1). Atenție să nu detașați cele două garnituri de etanșezare de pe capacul compartimentului de baterii.
2. Introduceți 3 baterii de tip AAA urmând direcțiile marcate pe suportul bateriilor (2) (Vezi Fig 2).

Garnitură inelară



3. Reinstalați suportul de baterii (2) în interiorul spotului cu LED respectând direcțiile (Vezi Fig 3).
4. Strângeți bine capacul compartimentului de baterii (1) utilizând numai mâna (Vezi Fig 4).



# PASTRAI ACESTE INSTRUCIUNI

5. Înfiletați spotul cu LED pe evacuarea superioară cu sită al jacuzzi-ului, strângeți numai cu mâna (Vezi Fig 5).  
**Notă:** Nu permiteți ca apa să pătrundă în interiorul compartimentului de baterii deoarece poate avaria produsul și anula garanția.

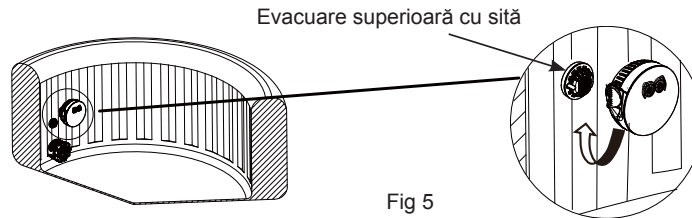


Fig 5

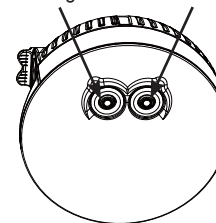
### Instrucțiuni de operare:

- **Butonul din stânga:** pornește și oprește spotul și comută spotul pe modul de iluminare colorată continuă și fluidă.

Apăsăți butonul din stânga	O dată	De două ori	De trei ori	De patru ori	De cinci ori	De șase ori
Culoare	Albă	Verde	Turcoaz	Albastru	Mov	Oprit

- **Butonul din dreapta:** pornește și oprește spotul și comută spotul pe modul de iluminare multicoloră cu schimbarea culorilor. Apăsăți de două ori pentru oprire.
- Când spotul este pornit, apăsați și mențineți apăsat oricare buton timp de 3 secunde pentru a închide spotul.
- După 2 ore de utilizare continuă, dispozitivul se va închide automat pentru economisirea energiei.

Butonul din stânga Butonul din dreapta



### Probleme tehnice:

**Q.** Ce să fac dacă produsul nu se aprinde?

- A.** 1. Verificați compartimentul de baterii pentru a vă asigura că cele 3 baterii sunt instalate corect în ceea ce privește polaritatea (+ și -).  
2. Verificați dacă suportul bateriilor și capacul acestuia sunt bine strânse (strânse cu mâna).  
3. Înlocuiți bateriile.

**Q.** Ce aş putea să fac dacă lumina emisă de lampă este prea slabă?

- A.** 1. Curățați exteriorul lămpii cu o cârpă moale și ușor umezită. **Notă:** carcasa lămpii este un component optic, pentru a evita zgărirea ei nu utilizați niciun produs abraziv sau dur pentru a o curăța.  
2. Înlocuiți toate bateriile cu 3 baterii noi de tip AAA.

**Q.** Ce trebuie făcut dacă indicatorul luminos clipește rapid?

- A.** Înlocuiți bateriile.

# PASTRAI ACESTE INSTRUCIUNI

## Garanția Limitată

309  
IO

SISTEM DE LUMINI CU LED-URI MULTICOLORE PE BAZĂ DE BATERII PENTRU JACUZZI INTEX BUBBLE SPA a fost fabricată folosind materiale și manoperă de cea mai bună calitate. Toate produsele Intex au fost verificate și declarate fără vicii înainte de a părăsi fabrica. Această Garanție limitată se aplică numai SISTEM DE LUMINI CU LED-URI MULTICOLORE PE BAZĂ DE BATERII PENTRU JACUZZI INTEX BUBBLE SPA.

Această garanție limitată este suplimentară și nu înlocuiește drepturile dumneavoastră legale și soluțiile de care puteți beneficia. În măsura în care prezenta garanție este în neconcordanță cu oricare dintre drepturile dumneavoastră legale, acestea vor prevala. De exemplu, legile cu privire la consumatori din Uniunea Europeană asigură drepturi statutorii referitoare la garanție, în plus față de prevederile de care beneficiați ca urmare a acestei garanții limitate: pentru informații referitoare la legile cu privire la consumatori din UE, vă rugăm să accesați site-ul Centrului Consumatorilor din Europa la [http://ec.europa.eu/consumers/ecc/contact\\_en/htm](http://ec.europa.eu/consumers/ecc/contact_en/htm).

Prevederile acestei garanții limitate se aplică numai cumpărătorului inițial și garanția nu este transferabilă. Această garanție limitată este valabilă pe o perioadă de numai un an (1) de zile de la data cumpărării inițiale. Păstrați chitanța originală de achiziționare împreună cu acest manual, dat fiind că va trebui să faceți dovada cumpărării și că reclamațiile trebuie să fie însoțite de chitanță, pentru a nu anula garanția limitată.

În cazul în care constatați un defect de fabricație la SISTEM DE LUMINI CU LED-URI MULTICOLORE PE BAZĂ DE BATERII PENTRU JACUZZI INTEX BUBBLE SPA în timpul perioadei de garanție, contactați Centrul de service Intex adecvat listat în fișa separată "Centre de service autorizate". În cazul în care articolul este returnat așa cum este specificat de către Centrul de Asistență Clienți Intex, Centrul va inspecta articolul și va determina valabilitatea reclamației. În cazul în care articolul este acoperit de prevederile garanției, acesta va fi reparat sau înlocuit cu un articol identic sau comparabil (la alegerea Intex), fără niciun cost pentru dumneavoastră.

În afară de prezenta garanție și celelalte drepturi legale din țara dumneavoastră, nu sunt implicate alte garanții suplimentare. În măsura în care este posibil în țara dumneavoastră, Intex nu va fi răspunzătoare sub nicio formă față de dumneavoastră sau față de orice terță parte pentru deteriorări directe sau indirecte care apar ca urmare a utilizării produsului SISTEM DE LUMINI CU LED-URI MULTICOLORE PE BAZĂ DE BATERII PENTRU JACUZZI INTEX BUBBLE SPA, sau a acțiunilor întreprinse de Intex sau de agenții și angajații acesteia (inclusiv fabricația produsului). Anumite state sau jurisdicții nu permit excluderea sau limitarea daunelor directe sau indirecte, prin urmare, limitarea sau excluderea de mai sus se poate sau nu să se aplice cazului dumneavoastră.

Trebuie să rețineți că această garanție limitată nu se aplică în următoarele circumstanțe:

- Dacă SISTEM DE LUMINI CU LED-URI MULTICOLORE PE BAZĂ DE BATERII PENTRU JACUZZI INTEX BUBBLE SPA face obiectul neglijenței, utilizării sau funcționării incorecte, accidentelor, funcționării inadecvate, aplicării unei tensiuni sau a unui curent care nu respectă instrucțiunile de funcționare, întreținerii sau depozitării necorespunzătoare.
- Dacă SISTEM DE LUMINI CU LED-URI MULTICOLORE PE BAZĂ DE BATERII PENTRU JACUZZI INTEX BUBBLE SPA face obiectul deteriorării în urma unor circumstanțe în afara controlului companiei Intex, incluzând, dar fără limitare la uzură obișnuită și deteriorări provocate de expunerea la foc, inundații, îngheț, ploaie sau alți factori de mediu extern.
- În cazul pieselor și componentelor necomercializate de Intex; și/sau.
- În cazul modificărilor, reparațiilor sau demontărilor neautorizate efectuate asupra SISTEM DE LUMINI CU LED-URI MULTICOLORE PE BAZĂ DE BATERII PENTRU JACUZZI INTEX BUBBLE SPA de altcineva în afară de personalul Centrului de Asistență Clienți Intex.

Accidentele sau distrugerea bunurilor nu sunt acoperite de această garanție.

Citiți cu atenție manualul de utilizare și respectați toate instrucțiunile referitoare la utilizarea și întreținerea corectă ale SISTEM DE LUMINI CU LED-URI MULTICOLORE PE BAZĂ DE BATERII PENTRU JACUZZI INTEX BUBBLE SPA. Întotdeauna inspectați produsul înainte de utilizare. Garanția dumneavoastră limitată va fi anulată dacă instrucțiunile nu sunt respectate.

# PASTRAI ACESTE INSTRUCIUNI